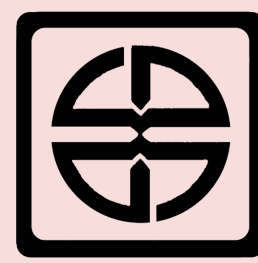




دانشگاه دامغان

مرکز مشاوره و سبک زندگی

نیاز های آموزشی، اولویت بندی، دستورالعمل و راهنمای آموزش به بیمار ۱۴۰۳



دانشگاه علوم پزشکی سمنان
مرکز آموزشی پژوهشی درمانی ولایت
واحد آموزش سلامت



نیازها و اولویت های آموزشی عفونت ادراری

بیمار باید علل و علایم عفونت ادراری را بداند.	بهبتر است بیمار، نگه نداشتن ادرار و عدم انجام ورزش های سنگین را بداند.
بهبتر است راه های تشخیص و آمادگی تست های تشخیصی و نمونه گیری را بداند.	بهبتر است مصرف میوه و آب میوه های ترش، مرکبات، قره قروت را بداند.
بیمار باید مصرف مایعات فراوان و استراحت کافی را بداند.	بیمار باید نظافت ناحیه تناسلی و پوشش زیر کاملا نخی را بداند.
بیمار باید تکمیل دوره درمان آنتی بیوتیکی را بداند.	بهبتر است نپوشیدن لباس های تنگ و چسب را بداند.
بیمار باید مصرف صحیح داروها و عوارض آن را بداند.	بیمار باید رژیم غذایی ملین جهت جلوگیری از یبوست را بداند.
بیمار باید منع مصرف زیاد قهوه و نسکافه، نوشیدنی گازدار، غذاهای تند را بداند.	بیمار باید روشهای پیشگیری و درمان عفونت های ناحیه تناسلی را بداند.
بیمار باید علایم هشدار (درد شدید پهلوها، تهوع استفراغ شدید، تب، بی حالی و افت سطح هوشیاری، کاهش ادرار) را بداند.	



ماهیت بیماری :


عفونت ادراری یکی از شایع ترین بیماری ها و شکایات مراجعه کنندگان به اورژانس ها و پزشکان و هم چنین شایع ترین اختلال مرتبط با سیستم ادراری است و به معنای وجود میکروب در دستگاه ادراری می باشد. دستگاه ادراری شامل کلیه ها، حالب ها، مثانه و مجرای ادرار است. شایع ترین علت بروز عفونت ادراری آلودگی با میکروب های مدفوعی است و در خانم ها به طور کلی شایع تر از آقایان می باشد. عفونت ادراری انواع مختلفی داشته و می تواند کلیه ها، مثانه یا پیش آبراه (عفونت های جنسی در آقایان) را درگیر کند که از بین آن ها عفونت مثانه بسیار شایع تر است.

علت بیماری :

وجود عوامل زیر باعث افزایش احتمال ابتلا به عفونت ادراری و یا تکرار آن (عفونت مکرر یا راجعه) می شود:

- خانم ها
- حاملگی
- یائسگی
- افراد مسن
- مصرف کم مایعات
- ادرار کردن با فاصله ی زیاد و طولانی و عدم دفع به موقع ادرار هنگام احساس نیاز به دفع
- سطح پایین بهداشت و عدم رعایت مناسب اصول بهداشتی
- شستشوی غلط ناحیه ی تناسلی پس از دفع ادرار و مدفوع (به ویژه در خانم ها جهت شستشو باید از سمت جلو به عقب باشد تا آلودگی مدفوعی به مجرای ادرار منتشر نشود)
- افراد دارای سوند یا لوله های ادراری
- اختلالات ساختمانی دستگاه ادراری
- هر عاملی که باعث انسداد در دستگاه ادراری شود مثل سنگ های ادراری
- بیماری های مزمن زمینه ای مثل دیابت
- ابتلا به عوامل یا بیماری ها یا مصرف داروهایی که باعث ضعف، نقص یا سرکوب سیستم ایمنی بدن شود
- اختلالاتی که باعث ناتوانی در تخلیه ی کامل ادرار می شود مثل: بزرگی غده پروستات در آقایان و چسبندگی های رحمی و لگنی در خانم ها





علائم ابتلا به عفونت ادراری :


- درد و سوزش هنگام ادرار کردن، تکرر ادرار، احساس فوریت در دفع ادرار
- احساس باقی ماندن ادرار در مثانه پس از تخلیه ی ادرار
- قطره قطره ادرار کردن، بی اختیاری ادرار، شب ادراری
- کدر و غیر شفاف شدن یا تغییر رنگ ادرار، بد بو شدن ادرار، خون در ادرار
- احساس سنگینی و فشار در لگن و پایین شکم، درد کمر و پهلو و کشاله ی ران
- خارش ناحیه ی تناسلی یا ترشح چرکی از مجرای ادراری در آقایان
- تب (از تب خفیف تا تب و لرز شدید می تواند متغیر باشد)
- تهوع و استفراغ، اسهال، بی اشتها
- احساس ضعف و خستگی، گیجی و کاهش سطح هوشیاری (در افراد مسن)
- از آنجا که این علائم در بیماری های دیگری به جز عفونت ادراری نیز دیده می شوند، در صورت بروز هر یک از این علائم حتی اگر سابقه ی قبلی ابتلا به عفونت ادراری دارید حتما به پزشک مراجعه کنید تا همه ی تشخیص های احتمالی بررسی شود.


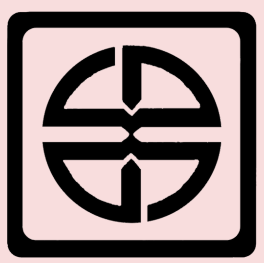
تشخیص :

- تشخیص عفونت ادراری معمولا بر اساس شرح حال، وجود علائم، معاینات بالینی، وجود عوامل خطر و سابقه ی قبلی ابتلا به عفونت ادراری است. انجام فعالیت های بدنی را متناسب با زمان استراحت خود تنظیم کنید و از فعالیت هایی خارج از حد توانتان اجتناب کنید.
- ممکن است پزشک برای تایید تشخیص و رد کردن سایر بیماری ها برای شما آزمایش ادرار (از نظر بررسی وجود خون، قند، پروتئین، عفونت) و بررسی میکروبی یا همان کشت ادرار (به خصوص برای تعیین آنتی بیوتیک موثر و مناسب) درخواست کند.
- گاهی ۱-۲ هفته پس از پایان درمان و بهبود علائم، پزشک آزمایش ادرار مجدد درخواست می کند تا اطمینان حاصل شود که آلودگی میکروبی کاملا برطرف شده است، این کار به ویژه در زنان حامله و هم چنین افرادی که به طور مکرر دچار عفونت ادراری می شوند یا علائم عفونت آن ها پس از ۲ هفته کاملا برطرف نشده است اهمیت زیادی دارد.
- دقت کنید که انجام آزمایش خون، کشت ادرار و روش های تصویر برداری مثل سونوگرافی یا سی تی اسکن در بسیاری از موارد عفونت های ادراری لازم نیست و تصمیم گیری در مورد لزوم انجام آن فقط بر عهده ی پزشک می باشد (مثلا در افرادی که دچار عفونت های ادراری مکرر می شوند یا در مواردی که شک به وجود اختلال ساختمانی در دستگاه ادراری یا وجود یک عامل انسداد جریان ادرار مانند سنگ وجود دارد)، در این مورد به تصمیم پزشک خود اعتماد کنید.
- در صورتی که آزمایش ادرار برای شما درخواست شده است برای نمونه گیری صحیح باید ابتدا ناحیه ی تناسلی را به خوبی و از جلو به عقب بشویید و به آرامی خشک نمایید، شروع به ادرار کردن نموده و ابتدای ادرار خود را دور بریزید و از وسط جریان ادرار شروع به جمع آوری آن در ظرف آزمایش کنید.

توصیه های خود مراقبتی :

- آب زیاد بنوشید، جریان زیاد ادرار باعث شسته شدن میکروب ها از داخل مجاری ادراری می شود. در فیزیوتراپی قفسه سینه همکاری لازم با تیم مراقبتی داشته باشید.
- در صورت تجویز آنتی بیوتیک دارو را دقیقا در زمان معین مصرف کنید و حتما دوره ی درمان را تا پایان کامل کنید، این زمان معمولا ۳-۷ روز است ولی در مورد عفونت های شدید که کلیه ها را درگیر می کند ۱۴-۱۰ روز ادامه می یابد.
- مصرف غلط آنتی بیوتیک ها باعث مقاوم شدن میکروب ها، باقی ماندن میکروب ها و افزایش احتمال تکرار عفونت در آینده می شود.
- ممکن است داروهایی برای بهبود سوزش و درد هنگام دفع ادرار برای شما تجویز شده باشد (مثل فنازوپریدین)، این داروها می توانند به طور طبیعی باعث تغییر رنگ و رنگی شدن ادرار شوند، در این صورت نگران نباشید و مصرف دارو را ادامه دهید.
- استراحت کافی داشته باشید تا بدن شما قدرت کافی برای مبارزه با میکروب ها را داشته باشد.
- از انجام ورزش های سنگین خودداری کنید، فعالیت جسمانی زیاد باعث تشدید برخی علائم مثل ضعف و بی حالی شده و هم چنین با افزایش میزان تعریق باعث کم آبی بدن می شود.
- نوشیدن زیاد قهوه، نسکافه و سایر نوشیدنی های حاوی کافئین زیاد تا زمان بهبود، ممکن است با تحریک مثانه باعث تشدید علائم شود.
- از مصرف زیاد انواع شکلات، غذاهای تند و پرادویه و نوشیدنی های گازدار (مثل نوشابه) خودداری کنید.
- میوه ها و آب میوه های ترش و حاوی ویتامین ث مثل مرکبات و آب پرتقال بیشتر مصرف کنید.
- در صورت وجود درد یا تب بهتر است از استامینوفن و ترکیبات آن استفاده کنید.
- کیسه ی آب گرم یا حوله ی گرم باعث تسکین درد شکم و پهلوها می شود.







- ادرار خود را نگه ندارید و در صورت احساس نیاز به دفع ادرار سریعاً این کار را انجام داده و مثانه ی خود را به طور کامل تخلیه کنید.
- اگر احتمالاً باردار هستید حتماً به پزشک اطلاع دهید (حتی اگر مطمئن نیستید)، چون نه تنها مصرف بعضی از آنتی بیوتیک ها در دوران بارداری خطرناک است، بلکه در طول بارداری نیاز به بررسی و مراقبت ویژه خواهید داشت.
- مصرف طولانی مدت آنتی بیوتیک در خانم ها گاهی ممکن است باعث تحریک بروز عفونت های قارچی زنانه شود، بنابراین در صورت بروز خارش شدید و ترشح سفید رنگ در طول مصرف آنتی بیوتیک به پزشک مراجعه کنید اما به هیچ وجه شخصاً اقدام به قطع مصرف دارو نکنید. در صورتی که داروهای دیگری به طور دائم برای سایر بیماری ها مصرف می کنید. (مثلاً داروهای قلبی یا رقیق کننده ی خون) حتماً به پزشک اطلاع دهید چون ممکن است با آنتی بیوتیک تجویز شده ناسازگار باشد، به هیچ وجه شخصاً نحوه ی مصرف دارو را تغییر ندهید.
- اگر در اورژانس برای شما آزمایش ادرار یا سونوگرافی انجام شده است، برگه ی نتیجه آن را دور نیندازید، چون در صورت مزمن شدن یا تکرار عفونت جهت بررسی های تکمیلی به این نتایج برای مقایسه نیاز است.
- معمولاً علائم ۱-۲ روز بعد از آغاز درمان شروع به کاهش و بهبود می کنند.


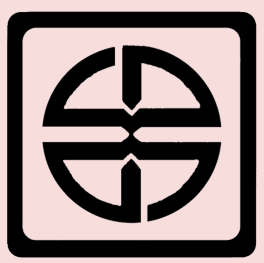
علائم هشدار بیماری :

- عدم بهبود علائم یا تشدید آن پس از ۲ روز درمان
- بروز علائم جدید و اضافه شدن به علائم قبلی
- درد شدید پهلوها و کمر
- بروز یا تشدید تب و لرز یا ادامه ی تب پس از ۲ روز از شروع درمان با آنتی بیوتیک
- تهوع و استفراغ شدید
- عدم توانایی خوردن یا نوشیدن
- بی حالی و کاهش سطح هوشیاری
- عدم بهبودی کامل پس از ۲ هفته
- بروز بثورات و ضایعات پوستی مثل کهیر که می تواند نشانه ی حساسیت به آنتی بیوتیک باشد.

خودمراقبتی و پیش گیری از بروز عفونت ادراری در آینده :

- حجم زیادی از مایعات بنوشید، روزانه حداقل ۸-۱۰ لیوان آب بنوشید. (۶-۸ لیوان در طول روز و ۱-۲ لیوان پیش از خواب)، در صورتی که فعالیت جسمی زیاد دارید یا در آب و هوای گرم هستید نیاز به مایعات افزایش می یابد.
- نشانه ی کافی بودن مصرف آب دفع ادرار شفاف و روشن (بی رنگ یا زرد روشن) و حداقل یک نوبت بیدار شدن برای دفع ادرار در طول شب است.
- بلافاصله پس از احساس نیاز به دفع و پر شدن مثانه ادرار کنید و ادرار خود را برای مدت طولانی نگه ندارید.
- پس از دفع ادرار و مدفوع، ناحیه ی تناسلی را از جلو به سمت عقب بشویید تا آلودگی مدفوعی به مجرای ادرار منتقل نشود. (در خانم ها)
- برای شستشوی ناحیه ی تناسلی از صابون ها و شوینده های معطر استفاده نکنید و در وان حاوی کف زیاد برای مدت طولانی ننشینید.
- از شوینده های بهداشتی زنانه استفاده نکنید.
- در صورت بروز علائم عفونت دستگاه تناسلی زنانه (ترشح و خارش) حتماً به متخصص زنان مراجعه و هر چه سریع تر آن را درمان کنید.
- لباس زیر کاملاً نخی بپوشید. لباس زیر تنگ و چسبان نپوشید.
- به خانم ها توصیه می شود از پوشیدن شلوارهای تنگ و چسبان (به خصوص شلوارهای جین) به مدت طولانی و یا هنگام استراحت خودداری کنند.
- رژیم غذایی خود را به شکلی تنظیم کنید که از بروز بیوست جلوگیری کند، بیوست مزمن با ایجاد فشار باعث تخلیه ی ناکامل مثانه می شود.
- میوه ها و آبمیوه های ترش مثل مرکبات، قره قورت، لیمو ترش میل کنید، این مواد با اسیدی کردن ادرار می توانند شانس بروز عفونت را کاهش دهند، هر چند اثر قطعی آن اثبات نشده است.





- اگر به بیماری های مزمن مانند دیابت یا بیماری های منجر به ضعف سیستم ایمنی مبتلا هستید و یا داروهای سرکوب کننده ی سیستم ایمنی (مثل کورتون خوراکی) مصرف می کنید، در صورت ابتلا به عفونت ادراری، جهت پیش گیری از تکرار عفونت یا مزمن شدن آن با پزشک متخصص مشورت کنید اما به هیچ وجه شخصا اقدام به تغییر میزان یا قطع مصرف داروهای خود نکنید.
- در صورتی که چندین سال قبل یائسه شده اید و به طور مکرر دچار علائم ادراری مثل سوزش و تکرر ادرار می شوید به متخصص زنان مراجعه کنید، در برخی موارد با تجویز پمادهای زنانه هورمونی (استروژن واژینال) این علائم بهبود می یابند.
- برخی از خانم ها اغلب اوقات دچار آلودگی میکروبی ادرار بدون ایجاد علائم ادراری هستند، وجود این حالت باید پیش از بارداری یا در اولین فرصت پس از شروع بارداری مشخص و درمان شود تا ادرار از هرگونه آلودگی میکروبی پاک گردد، اگر قصد بارداری دارید در این مورد با پزشک خود مشورت و آزمایش ادرار لازم را انجام دهید.
- ترشح زیاد و خارش شدید مجرای ادراری آقایان اغلب نشانه ی عفونت های جنسی است و در این موارد توصیه می شود به پزشک متخصص کلیه و مجاری ادراری (اورولوژیست) مراجعه و درمان کامل انجام گیرد، گاهی در این موارد نیاز به بررسی و درمان همسر فرد نیز وجود دارد.
- در صورتی که با وجود رعایت موارد فوق به طور مکرر دچار عفونت ادراری می شوید به متخصص جراحی کلیه و مجاری ادراری (اورولوژیست) مراجعه کنید تا بررسی های بیشتر انجام و علت بروز عفونت راجعه مشخص شود.

تشخیص های پرستاری شایع در بیماری های تنفسی

اختلال در دفع ادرار	کمبود آگاهی
نقص در مراقبت از خود	تغذیه کمتر از نیاز بدن
خطر احتباس ادراری	اختلال در تصویر ذهنی
بی اختیاری فوری ادرار	درد حاد
تب و افزایش درجه حرارت بدن	

منابع:

- Nanda nursing diagnoses 2021-2023
- Brunner Suddarth's textbook of Medical surgical Nursing 2018
- <https://familydoctor.org>
- راهنمای بالینی پرستاری مبتنی بر شواهد
- کار گروه درون بخشی آموزش به بیمار بخش های داخلی و سی سی یو

